



**USOSweb – Logowanie i zmiana hasła**  
**Instrukcja dla studenta**  
**i nauczyciela akademickiego**

aktualizacja: 4.10.2021

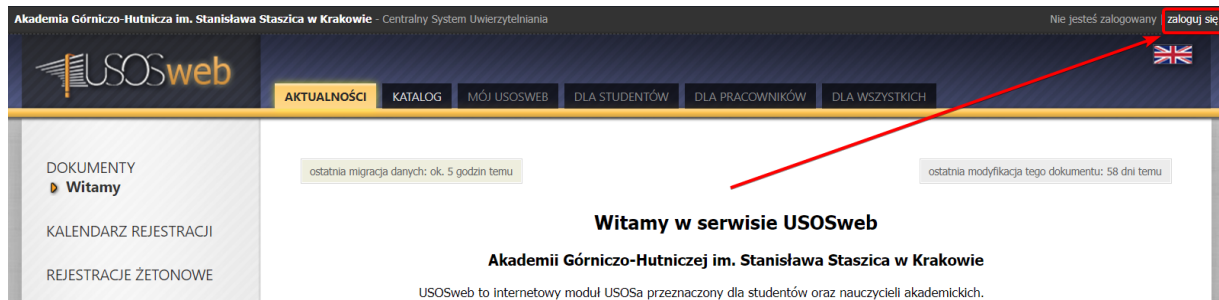


## Spis treści:

1.	Logowanie do USOSweb.....	3
2.	Reset lub ustawianie nowego hasła .....	3
3.	Rozwiązanie problemu „nie znaleziono użytkownika o podanym adresie e-mail” .....	6
3.1.	Studenci .....	6
3.2.	Nauczyciele akademicy .....	6

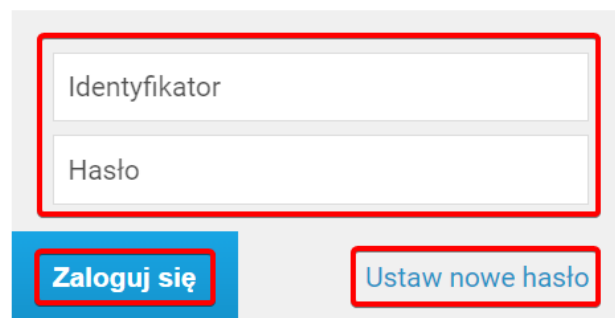
## 1. Logowanie do USOSweb

Wejdź na stronę [web.usos.agh.edu.pl](http://web.usos.agh.edu.pl) i kliknij w **zaloguj się** w prawym, górnym rogu strony (Rys. 1).



Rys. 1.

Zostaniesz przeniesiony na stronę logowania (Rys. 2). W polu **Identyfikator** wpisz swój uczelniany adres mailowy, a w polu **Hasło** – ustawione wcześniej hasło do serwisu. Następnie kliknij w **Zaloguj się**.

Rys. 2.

## 2. Reset lub ustawianie nowego hasła

W przypadku pierwszego logowania do USOSweb lub konieczności resetu hasła – zamiast tego kliknij w **Ustaw nowe hasło**.

Jeśli wybrałeś opcję ustawiania nowego hasła, zostaniesz przeniesiony na stronę, na której należy podać swój **uczelniany** adres mailowy, na który zostanie wysłany link do resetu hasła (Rys. 3).



Jeśli nie posiadasz jeszcze uczelnianego konta mailowego lub nie pamiętasz do niego hasła, kliknij w link [Gdzie założyć konto e-mail AGH](#) skorzystaj z instrukcji dostępnych na stronie Pomocy IT.

**UWAGA!** W sprawach związanych z pocztą uczelnianą, proszę nie kontaktować się z działem pomocy USOS, tylko z działem Pomocy-IT: [pomoc-it@agh.edu.pl](mailto:pomoc-it@agh.edu.pl)

**WAŻNE!** Jeśli posiadasz już konto pocztowe oraz konto w USOSweb, to po rozpoczęciu drugiego kierunku studiów nie musisz tworzyć nowego konta w tych serwisach.



AKADEMIA GÓRNICZO-HUTNICZA  
IM. STANISŁAWA STASZICA  
W KRAKOWIE

## Podaj uczelniany adres e-mail

Na Twój adres e-mail w domenie agh.edu.pl zostanie wysłany odnośnik, za pomocą którego będzie można ustawić nowe hasło wykorzystywane do logowania się w USOS AGH.

Jeśli nie posiadasz jeszcze swojej uczelnianej skrzynki email, przejdź do strony [Gdzie założyć konto e-mail AGH?](#)

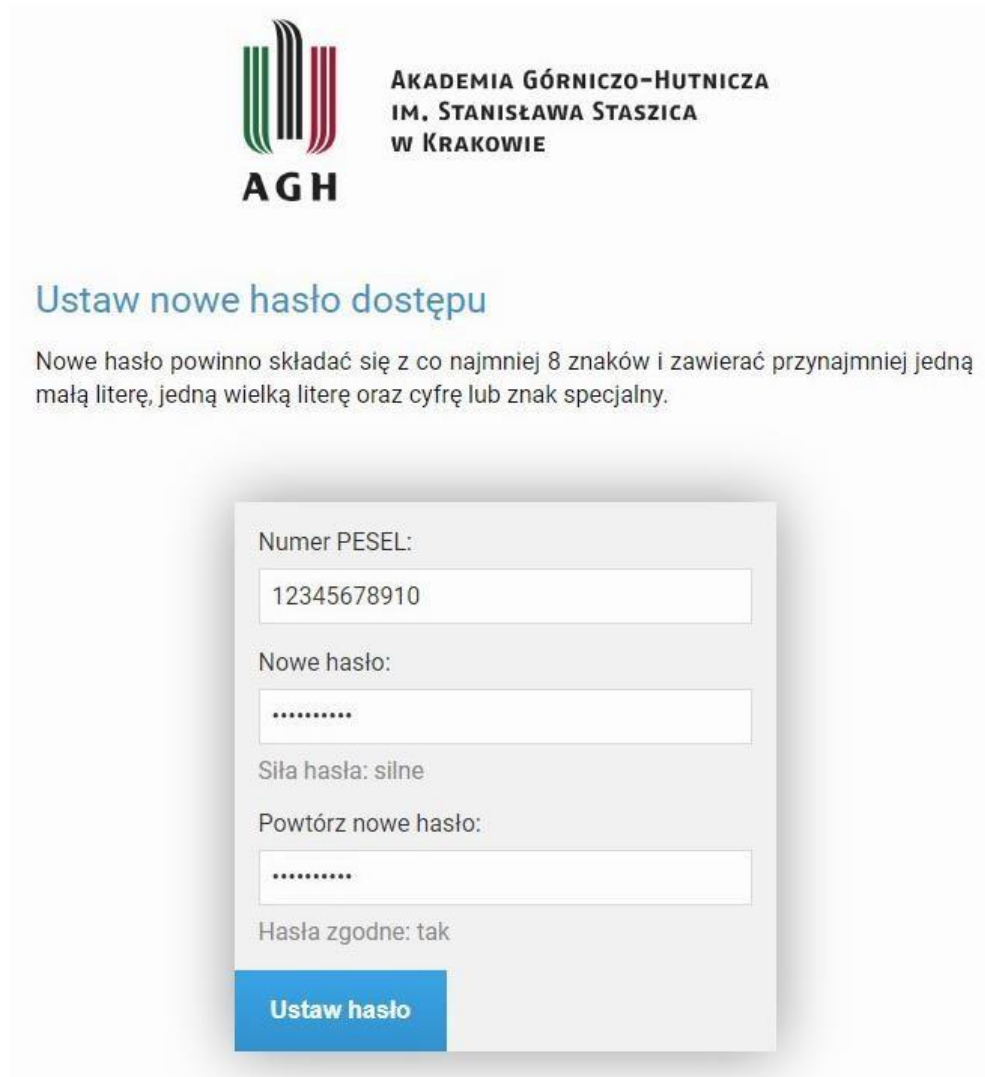
Adres e-mail:


**Dalej** [Wróć](#)

Rys. 3.

Jeśli resetowanie hasła się powiedzie, na stronie wyświetli się komunikat: **Na adres [adres\_uczelniany@agh.edu.pl] został wysłany odnośnik do ustawienia nowego hasła.**

W kolejnym kroku należy zalogować się na uczelnianą skrzynkę mailową, gdzie pojawi się wiadomość z linkiem do resetu hasła. Po kliknięciu w zawarty w niej odnośnik zostaniemy przeniesieni na stronę, na której należy podać swój numer PESEL oraz dwukrotnie wpisać nowe hasło (Rys. 4).



 **AKADEMIA GÓRNICZO-HUTNICZA  
IM. STANISŁAWA STASZICA  
W KRAKOWIE**

## Ustaw nowe hasło dostępu

Nowe hasło powinno składać się z co najmniej 8 znaków i zawierać przynajmniej jedną małą literę, jedną wielką literę oraz cyfrę lub znak specjalny.

Numer PESEL:  
12345678910

Nowe hasło:  
.....

Siła hasła: silne

Powtórz nowe hasło:  
.....

Hasła zgodne: tak

**Ustaw hasło**

Rys. 4.

Proszę zastosować się do instrukcji na temat siły hasła: minimum 8 znaków, wielka i mała litera oraz cyfra lub znak specjalny. Siła hasła powinno pokazać: ***silne***.

Po ustawieniu nowego hasła możesz zalogować się do USOSweb tak, jak zostało to opisane w punkcie 1.



### 3. Rozwiązanie problemu „nie znaleziono użytkownika o podanym adresie e-mail”

#### 3.1. Studenci

Jeżeli jesteś studentem na 3 roku zapisanym na przedmioty obieralne i po wpisaniu swojego adresu otrzymasz komunikat: **Nie znaleziono użytkownika o podanym adresie e-mail** oznacza to, że nie zostałeś podpięty pod rejestrację i nie masz jeszcze konta. W takim przypadku wyślij maila do Dagmary Kobieli ([dako@agh.edu.pl](mailto:dako@agh.edu.pl)) z informacjami:

- na jakim kierunku studiujesz
- numer albumu
- oraz informacją, że masz uprawnienia do rejestracji na przedmioty ogólnouczelniane ale Twojego konta w USOS-ie jeszcze nie ma (jeżeli nie jesteś pewny czy masz możliwość do zapisów to informację tą powinieneś otrzymać w swoim dziekanacie).

**Pamiętaj by wysłać takiego maila z poczty studenckiej!**

#### 3.2. Nauczyciele akademicki

W przypadku nauczycieli akademickich, którzy posiadają kilka uczelnianych adresów mailowych, pojawienie się komunikatu **Nie znaleziono użytkownika o podanym adresie e-mail** zazwyczaj wynika to z tego, że do konta danej osoby w USOSweb jest przypisany inny z jej uczelnianych adresów mailowych.

Jeśli znalazłeś się w takiej sytuacji, spróbuj użyć innego, uczelnianego adresu mailowego, a jeśli to nie pomoże, skontaktuj się z [pomoc-usos@agh.edu.pl](mailto:pomoc-usos@agh.edu.pl).